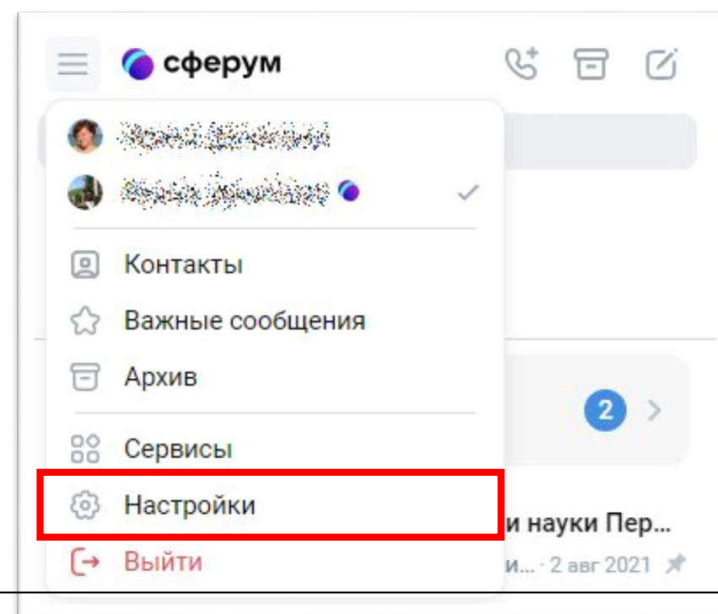



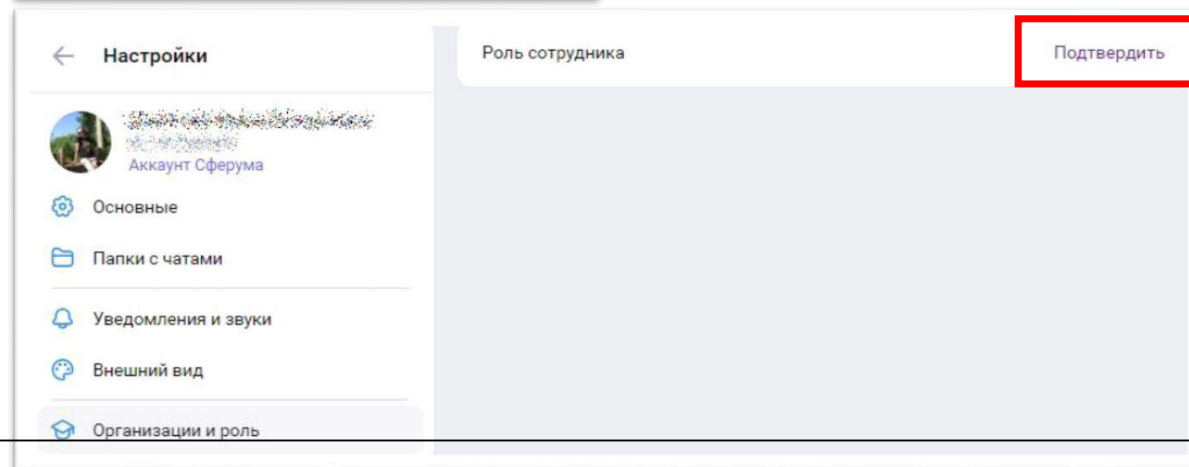
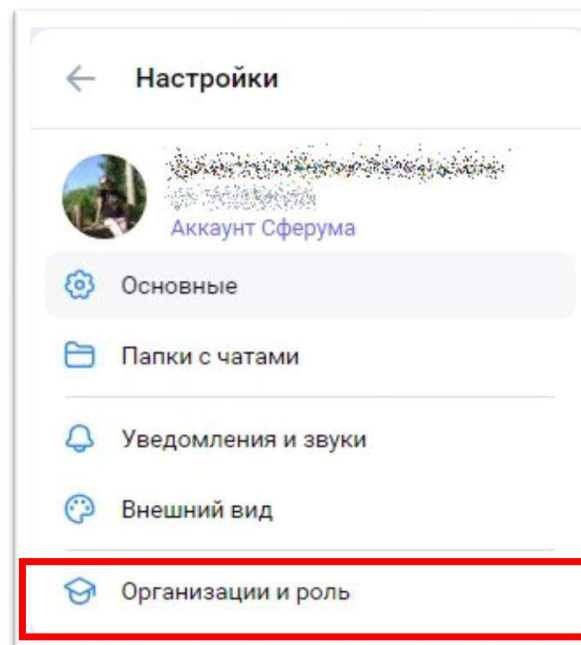
Прикрепление сотрудника к организации в Сферум



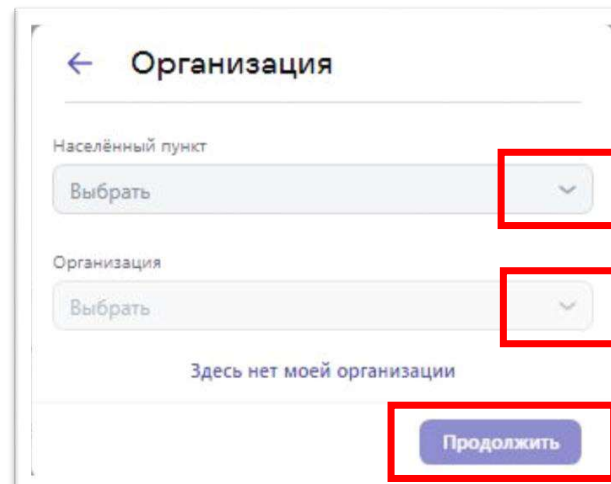
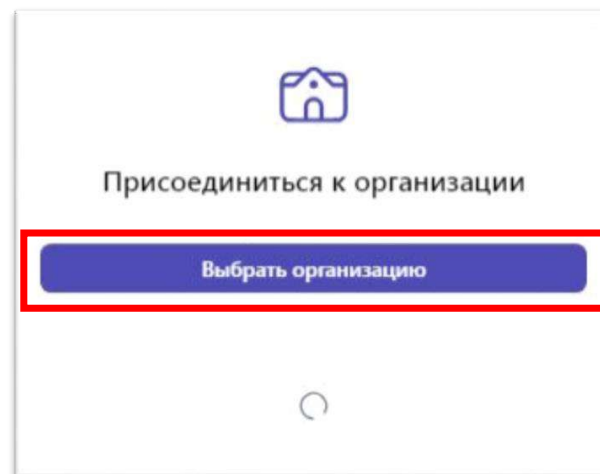
1. Зайти в учебный профиль Сферум в VK Мессенджере
2. Нажать на три полоски в левом верхнем углу, иконка расположена рядом с логотипом Сферум
3. В раскрывшемся меню выбрать «Настройки»



4. В настройках выбрать «Организации и роль»
5. Подтвердить роль сотрудника



6. В открывшемся окне нажать «Выбрать организацию»
7. С помощью выпадающих списков выбрать населенный пункт и организацию, нажать «Продолжить»



Прикрепление сотрудника к организации в Сферум

6. В открывшемся окне нажать «Выбрать организацию»
7. С помощью выпадающих списков выбрать населенный пункт и организацию, нажать «Продолжить»

The image displays a sequence of three windows from the Sferum system. The first window, titled "Выберите населённый пункт", features a search bar labeled "Поиск по названию" and a list of cities including Москва, Санкт-Петербург, Волгоград, Владивосток, Воронеж, Екатеринбург, Казань, Калининград, Краснодар, Красноярск, Нижний Новгород, and Новосибирск. The second window, titled "Выберите организацию", also has a search bar and lists organizations such as MAOU "Адаптивная школа-интернат "Ступени" г. Пер, MAOU «СОШ №101» г. Перми, MAOU «СОШ № 22» г. Перми, MAOУ "Центр развития ребёнка - детский сад № 403 г.Перми, MAOУ «Детский сад № 36» г.Перми, MAOУ «Детский сад №96» города Перми, and MAO ДО «ДТШ «Пилигрим» г. Перми. The third window, titled "Организация", contains two dropdown menus for "Населённый пункт" and "Организация", a link "Здесь нет моей организации", and a "Продолжить" button.

8. В открывшемся окне «Роль» ввести должность, нажать «Выбрать подразделения»
9. В открывшемся окне «Выбор классов» отметить галочкой подразделения или классы, к которым хотите прикрепиться, нажать «Сохранить»

← Роль

Сотрудник

Должность

Ввести

Если должностей несколько — введите их через запятую

Выбрать подразделения

Отправить заявку

Выбор классов

Поиск

[blurred text]

Сохранить

10. Нажать «Отправить заявку»

Ваша заявка направлена администратору организации. Дождитесь подтверждения, при следующем входе в профиль Сферум убедитесь, что вы прикреплены к организации (рядом с именем стоит индикатор «шапочка»)

